

ORDINÆRT TILSYN

Oasen, Kværndrup - 2023



Indholdsfortegnelse

1 INTRODUKTION	3
1.1 Opfølgning på aftalte opmærksomhedspunkter fra tilsynsnotatet 2021	
Noter herunder de aftalte opmærksomhedspunkter - samt hvilken opfølgning og resultater, de har givet anledning til:	3
2 STRUKTUREL KVALITET	4
2.1 Normering og gruppestørrelse og -organisering	4
2.2 Fysiske rammer	5
2.3 Uddannelse, efteruddannelse og personalestabilitet	6
2.4 Andre rammevilkår	8
3 PROCESKVALITET	11
3.1 Pædagogisk læringsmiljøvurdering (PLV)	11
3.1.1 Top bund fordeling	11
3.1.2 Resultater opdelt på de enkelte temaer	13
3.2 Børneperspektivet	15
3.2.1 Resultater opdelt på de enkelte temaer	16
4 RESULTATKVALITET	19
4.1 Sprogvurdering 3-6	19
4.1.1 Resultater - Historisk udvikling	19
4.1.2 Resultater - opdelt på alder	20
4.1.3 Resultater - opdelt på køn	21
5 SAMMENFATNING	22
5.1 Opsamling	22
5.2 Tilsynsførendes samlede vurdering	22

1 INTRODUKTION

Forskning om kvalitet i dagtilbud kan opdeles i 3 elementer; strukturel kvalitet, proceskvalitet og resultat kvalitet. Strukturkvalitet omhandler de forhold, den pædagogiske praksis arbejder indenfor. Det kunne fx være fysiske rammer, normering og uddannelse af personalet. Proceskvalitet handler om den pædagogiske kvalitet herunder interaktioner mellem børn og voksne og børns sociale og emotionelle udvikling gennem leg og aktiviteter. Resultatkvalitet handler om, hvorvidt børnene bliver skoleparate og udvikler f.eks. sproglige kompetencer af at gå i dagtilbud. Strukturel kvalitet og proceskvalitet er i høj grad en forudsætning for resultat kvalitet, men man kan også til en vis grad arbejde målrettet med resultat kvalitet.

Tilsynet føres med udgangspunkt i Faaborg-Midtfyn Kommunes Ramme for tilsyn 2022' (fmk.dk)

https://www.fmk.dk/media/aatbxr3n/web_ramme-for-tilsyn-2022.pdf

Fokus for herværende tilsynsrunde er: *Sprogstimulerende og Fællesskabende Læringsmiljøer.*

Herværende rapport samler tilgængelige kvalitetsdata for dagtilbuddet. Der foreligger i denne rapport ikke komplette data for resultat kvalitet, da der i indsamlingsperioden har været tekniske problemer med ajourføring af indskrevne børn.

Dagtilbudsledelsen bedes reflektere på de rapporterede data, samt kommentere i 'Kommentarfelt til ledere'.

Tilsynsførende gennemfører herefter en deltagerobservation i dagtilbuddet og afholder i tilslutning hertil en tilsynsdialog, hvor data og kommentarer i rapporten sætter rammen.

I dialogen inddrages desuden den pædagogiske læreplan og evaluering af sammen - samt evt. henvendelser fra tværfaglige samarbejdspartnere, forældre mv.

På denne baggrund afgiver tilsynskonsulent under dialogen faglig feedback og afslutningsvist en samlet vurdering af dagtilbuddets kvalitet som 'tilfredsstillende' eller 'mindre tilfredsstillende'. I tilslutning hertil anføres faglige anbefalinger og/eller afgørelse om skærpet tilsynsproces.

1.1 Opfølgning på aftalte opmærksomhedspunkter fra tilsynsnotatet 2021

Noter herunder de aftalte opmærksomhedspunkter - samt hvilken opfølgning og resultater, de har givet anledning til:

Vi har ikke kendskab til tidligere tilsynsnotat.

2 STRUKTUREL KVALITET

Strukturel kvalitet kan forstås som de rammer og forhold, som den pædagogiske praksis arbejder inden for og er påvirket af økonomi, organisering, ledelse mm. i dagtilbuddet.

2.1 Normering og gruppestørrelse og -organisering

Normering og gruppestørrelse behandles ofte sammen i forskningen i dagtilbud på området, men der anvendes ikke en ensartet måde at udregne normering på. Med normering menes her forholdet mellem antal voksne og børn. Når vi taler om høj normering, mener vi høj personaletæthed – dvs. få børn pr. voksen. Gruppestørrelse er organiseringen af børnene inden for en given normering og kan både omhandle fx antal børn på en stue, antal børn i en specifik aldersgruppe eller gruppesammensætningen i forbindelse med særlige aktiviteter.

Normering, gruppestørrelse og -organisering

		Svar	Bemærkning
Normering	Hvor mange børn er der pr. voksen i dagtilbuddet? (Indeholder dagtilbuddet både vuggestue og børnehave, skriv da vuggestuens normering under "Bemærkninger")	4,4	12 børn til 4 voksne = 3 børn pr. voksen i vuggestue
Organisering	Hvordan er dagtilbuddets børnegruppe organiseret?	Funktionsopdelt	
Organisering	Er der behov for at ændre på organiseringen af børnegruppen?	Nej	

Note: Figuren viser resultater for perioden 2023.

Kilde: Rambølls Rammevilkår

Noter her dine refleksioner omkring ovenstående resultater og evt. hvilke handlinger de giver anledning til:

Kommentarfelt til ledere

Retvisende data for daværende tidspunkt.

Kommentarfelt til tilsynsførende

2.2 Fysiske rammer

Dagtilbuddets fysiske rammer defineres af dets inde- og udemiljø, dvs. bygninger, indretning af indendørs og udendørs rum, interiør samt genstande, legetøj og legeredskaber. Dagtilbuddets fysiske rammer tænkes ofte som en given og statisk størrelse, men megen forskning peger på de fysiske rammer som en dynamisk størrelse, dvs. rammer, der ændrer sig eller skifter mellem at fungere som ramme for forskellige aktiviteter. Flere studier belyser, hvorledes de fysiske rammer bliver en betydningsfuld strukturel faktor for kvalitet i dagtilbud, og hvordan tilrettelæggelsen af disse kan anvendes aktivt til at strukturere praksis og børns aktiviteter.

Fysiske rammer

		Svar	Bemærkning
Bygninger og vedligehold	Var der bemærkninger til bygningerne ved seneste bygningsgenmang? (Skriv gerne dato for seneste bygningsgenmang)	Nej	
Bygninger og vedligehold	Er der behov for at gøre en ekstra indsats i forhold til vedligeholdelsen af bygningerne?	Nej	
Legepladssikkerhed	Var der bemærkninger til sikkerheden ved seneste legepladsinspektion? (Skriv gerne dato for seneste legepladsinspektion)	Ja	4. oktober 2023
Legepladssikkerhed	Er der behov for at gøre en ekstra indsats i forhold til at arbejde med sikkerhed og sikring af dagtilbuddets legearealer?	Nej	

Brandsikkerhed	Var der bemærkninger til sikkerheden ved seneste brandinspektion?(Skriv gerne dato for seneste brandinspektion)	Nej	Juni 2022
Brandsikkerhed	Er der behov for at gøre en ekstra indsats i forhold til arbejdet med forebyggelse og reaktioner i tilfælde af brand?	Nej	

Note: Figuren viser resultater for perioden 2023.

Kilde: Rambølls Rammevilkår

Noter her dine refleksioner omkring ovenstående resultater og evt. hvilke handlinger de giver anledning til:

Kommentarfelt til ledere

Retvisende data for daværende tidspunkt.

Kommentarfelt til tilsynsførende

2.3 Uddannelse, efteruddannelse og personalestabilitet

Betydningen af, om dagtilbudspersonalet er uddannet eller uuddannet, har været genstand for flere undersøgelser. Under dette tema beskriver vi, hvad forskningen siger om betydningen af personalets grunduddannelse, deres løbende uddannelse og træning i dagtilbuddet samt betydningen af personalestabiliteten i et dagtilbud. Med personalestabilitet tænkes der på, hvorvidt der er stort sygefravær i en personalegruppe eller stor udskiftning af medarbejdere i et dagtilbud.

Uddannelse og efteruddannelse

		Svar	Bemærkning
Fordel dagtilbuddets medarbejdere med hensyn til relevant pædagogisk personale	Ingen pædagogfaglig udd.	2	
	Studerende	1	
	Anden pædagogisk grundudd.	1	

	Seminarieudd. pædagog	8	
	Videregående udd.		
	Anden relevant udd.		
Er fordelingen mellem uddannede og ikke-uddannede i overensstemmelse med kommunens retningslinjer?		Ja	

Note: Figuren viser resultater for perioden 2023.
Kilde: Rambølls Rammevilkår

Personalestabilitet

	Svar	Bemærkning
Hvor mange opsigelser har der været det sidste år?	0	
Er der behov for at gøre en ekstra indsats for at nedbringe antallet af opsigelser?	Nej	
Er der behov for at gøre en ekstra indsats for at nedbringe sygefraværet?	Nej	

Note: Figuren viser resultater for perioden 2023.
Kilde: Rambølls Rammevilkår

Medarbejderinddragelse, tillidsrepræsentant og arbejdsmiljørepræsentant

	Svar	Bemærkning
Arbejder I struktureret med medarbejderinddragelse i ledelsen af dagtilbuddet?	Ja	
Afsættes der timer til tillidsrepræsentantarbejde i dagtilbuddet?	Ja	
Afsættes der timer til arbejdsmiljørepræsentantarbejde i dagtilbuddet?	Ja	
Afholdes der årlige medarbejderudviklingssamtaler (MUS)?	Ja	

Note: Figuren viser resultater for perioden 2023.

Kilde: Rambølls Rammevilkår

Noter her dine refleksioner omkring ovenstående resultater og evt. hvilke handlinger de giver anledning til:

Kommentarfelt til ledere

Data er retvisende.

Kommentarfelt til tilsynsførende

2.4 Andre rammevilkår

Økonomi

	Svar	Bemærkning
Var der bemærkninger til økonomien ved seneste budgetgennemgang?	Nej	
Er der behov for at gøre en ekstra indsats i forhold til at styre dagtilbuddets økonomi?	Nej	

Note: Figuren viser resultater for perioden 2023.

Kilde: Rambølls Rammevilkår

Mad og måltider

	Svar	Bemærkning
Fremmer I aktivt børnenes viden om sund mad?	Nej	
Inddrages forældrene i dagtilbuddets mad- og måltidspolitik?	Ja	
Er der udfordringer med usund kost i dagtilbuddet og brug for at gøre en ekstra indsats omkring mad og måltider?	Ja	Mange søde sager i madpakkerne.

Note: Figuren viser resultater for perioden 2023.

Kilde: Rambølls Rammevilkår

Førstehjælp

	Svar	Bemærkning
--	------	------------

Har personalet i dagtilbuddet taget førstehjælpskursus/genopfriskningskursus indenfor de sidste par år?	Ja	
---	----	--

Note: Figuren viser resultater for perioden 2023.

Kilde: Rambølls Rammevilkår

Hygiejne

	Svar	Bemærkning
Har dagtilbuddet formuleret hygiejnerutiner med henblik på at reducere sygdomme og infektioner og inddrages forældrene i disse, fx ved at emnet taget op på bestyrelses- og forældremøder?	Nej	Vi har ingen formel retningslinje formuleret.
Er der behov for at gøre en ekstra indsats omkring arbejdet med hygiejne?	Nej	

Note: Figuren viser resultater for perioden 2023.

Kilde: Rambølls Rammevilkår

Skoleudsættelser

	Svar	Bemærkning
Er antallet af skoleudsættelser i det forløbne år tilfredsstillende?	Ja	

Note: Figuren viser resultater for perioden 2023.

Kilde: Rambølls Rammevilkår

Magtanvendelse

	Svar	Bemærkning
Har personalet den nødvendige viden om retningslinjerne for magtanvendelse på dagtilbudsområdet?	Ja	
Er der behov for at gøre en ekstra indsats i forhold til at mindske magtanvendelsen i dagtilbuddet?	Nej	

Note: Figuren viser resultater for perioden 2023.

Kilde: Rambølls Rammevilkår

Noter her dine refleksjoner omkring ovenstående resultater og evt. hvilke handlinger de giver anledning til:

Kommentarfelt til ledere

Data er retvisende.

Kommentarfelt til tilsynsførende

3 PROCESKVALITET

Proceskvalitet er udtryk for den kvalitet, der findes i det pædagogiske arbejde, og som opstår bl.a. i relationer mellem børn og voksne og gennem læringsmiljøets stimulering af børns sprog og generelle kompetenceudvikling. Proceskvalitet omfatter også kvaliteten af de pædagogiske kompetencer med hensyn til interaktion med børn i forbindelse med leg og læring. Til at kigge på proceskvaliteten kan forskellige miljøvurderinger inddrages i arbejdet med udvikling af kvalitet i dagtilbud.

3.1 Pædagogisk læringsmiljøvurdering (PLV)

Rambøll Pædagogisk Læringsmiljøvurdering (PLV) er en undersøgelse henvendt til det pædagogiske personale (ledere, medarbejder og observatører). PLV'en tager afsæt i det lovpligtige arbejde med læreplanen og er en udvidelse til det dokumentations- og evalueringsarbejde, der allerede foregår i dagtilbuddet.

PLV'en, som nedenstående resultater tager udgangspunkt i, bygger på indholdet fra den pædagogiske læreplan, det pædagogiske grundlag fra EVA og spørgsmål fra VIVE's rapport om faglig ledelse.

Antal pædagogiske læringsmiljøvurderinger

	Antal svar	Svarprocent
Fagpersonale	5	83%
- Ledere	1	100%
- Medarbejdere	4	80%

Note: Figuren viser resultater for perioden 2023. Resultaterne er baseret på både lederne, medarbejderne og observatørernes besvarelser.

Kilde: Rambølls Pædagogiske Læringsmiljøvurdering

Overordnede resultater

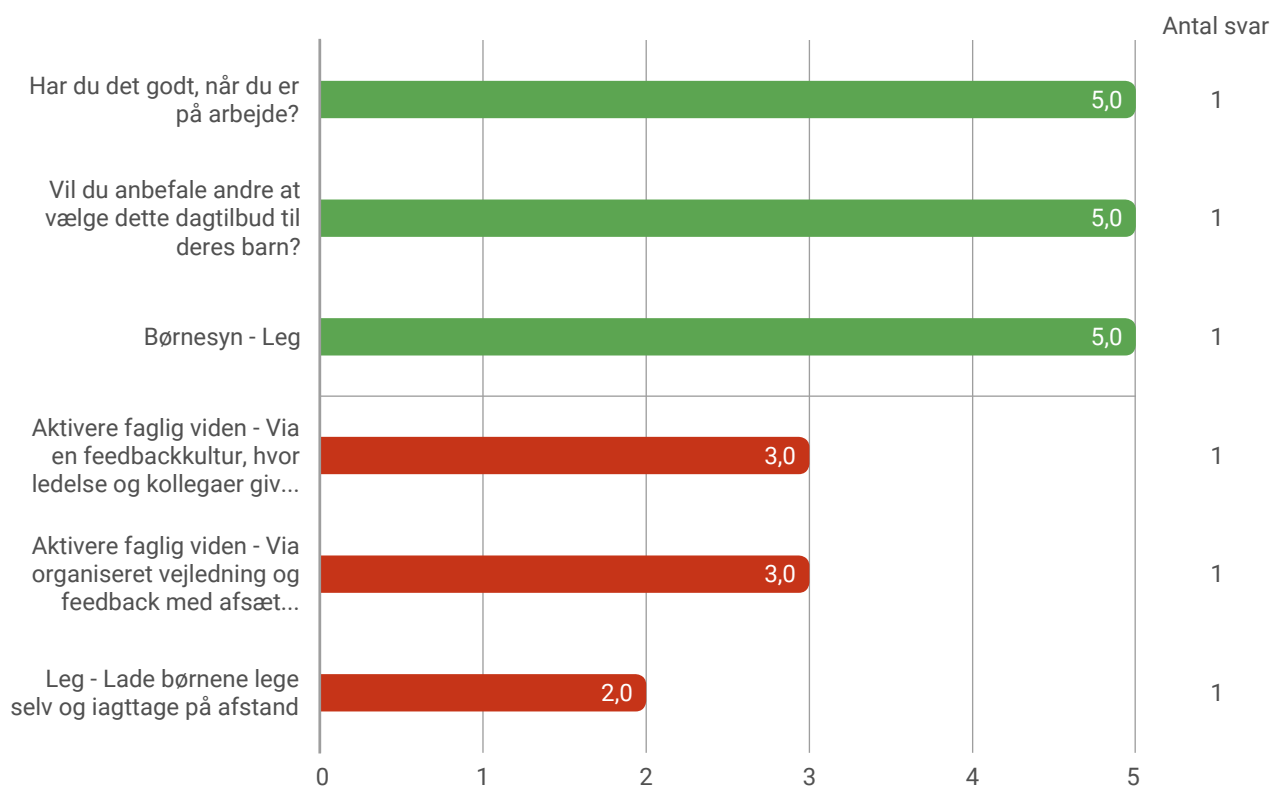
Tema	Ledere	Medarbejdere
Overordnet trivsel og tilfredshed	5,0	4,0
Det pædagogiske grundlag	4,0	3,9
Fokusområder	4,2	3,9
De seks læreplanstemaer	4,1	4,0
Faglig ledelse	4,2	3,5

Note: Figuren viser resultater for perioden 2023. Resultaterne er baseret på både lederne, medarbejderne og observatørernes besvarelser.

Kilde: Rambølls Pædagogiske Læringsmiljøvurdering

3.1.1 Top bund fordeling

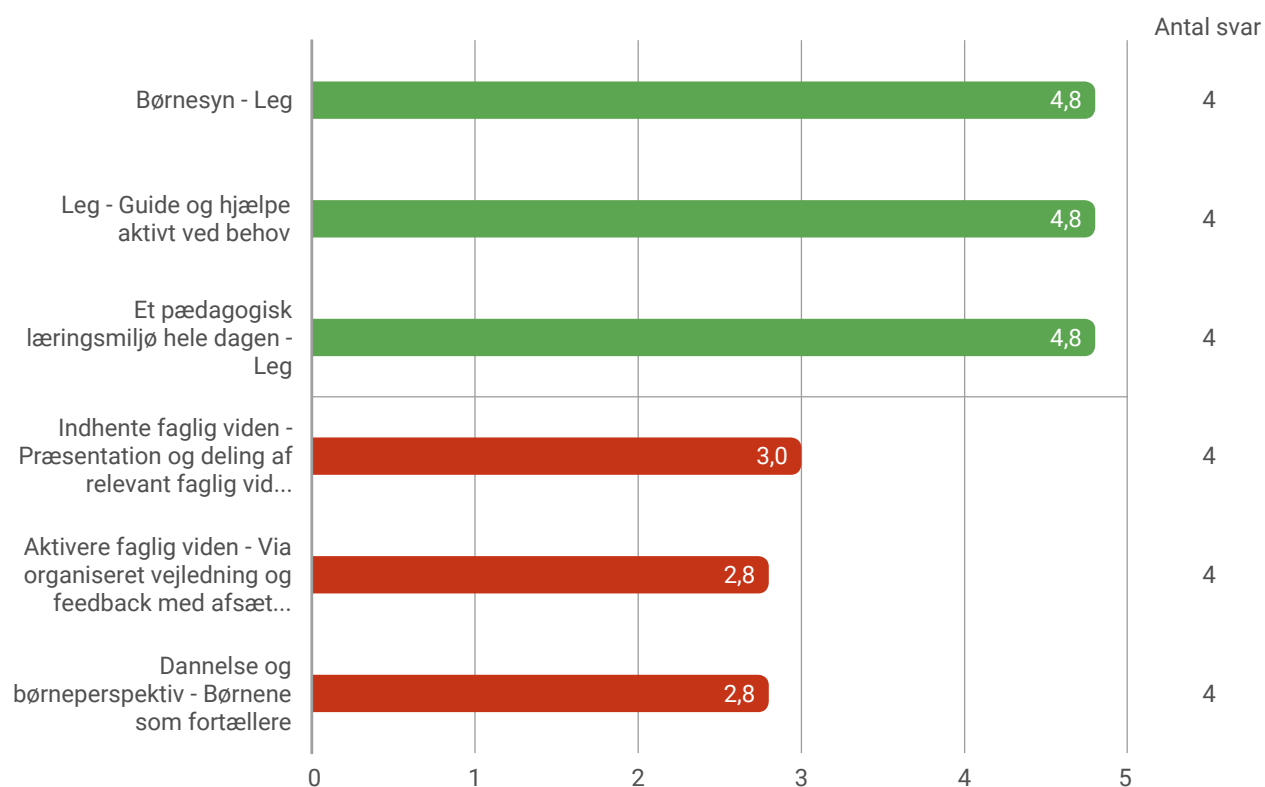
Top bund fordeling for ledere



Note: Figuren viser resultater for perioden 2023. Resultaterne er baseret på ledernes besvarelser.

Kilde: Rambølls Pædagogiske Læringsmiljøvurdering

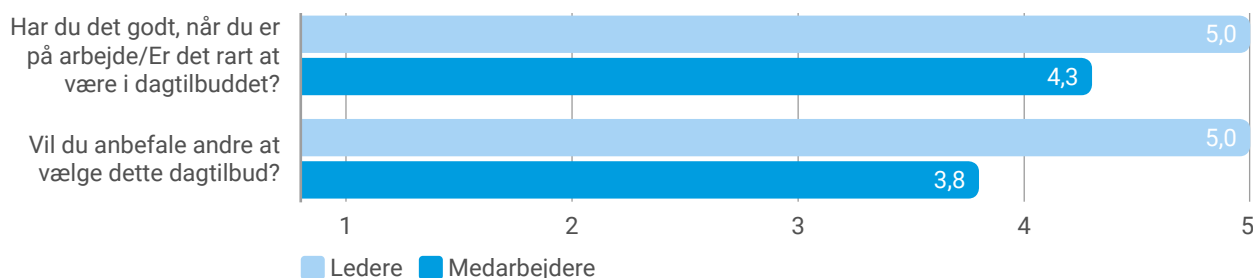
Top bund fordeling for medarbejdere



Note: Figuren viser resultater for perioden 2023. Resultaterne er baseret på medarbejdernes besvarelser.
Kilde: Rambølls Pædagogiske Læringsmiljøvurdering

3.1.2 Resultater opdelt på de enkelte temaer

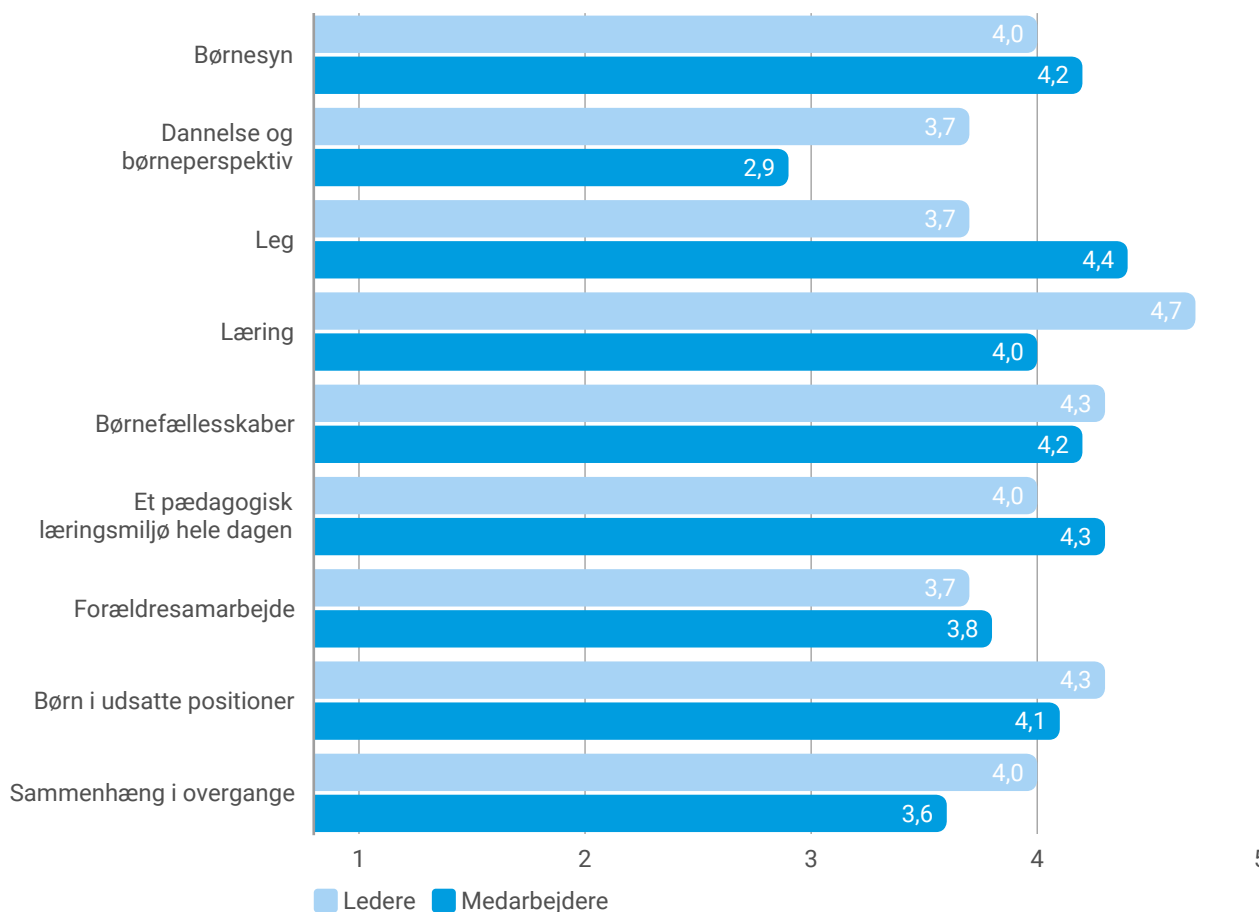
Overordnet trivsel/tilfredshed på tværs af ledere, medarbejdere og observatører



Note: Figuren viser resultater for perioden 2023. Resultaterne er baseret på både lederne, medarbejderne og observatørernes besvarelser. Ledere og medarbejdere får stillet spørgsmålet *Har du det godt, når du er på arbejde?*, mens observatørerne får stillet spørgsmålet *Er det rart at være i dagtilbuddet?*

Kilde: Rambølls Pædagogiske Læringsmiljøvurdering

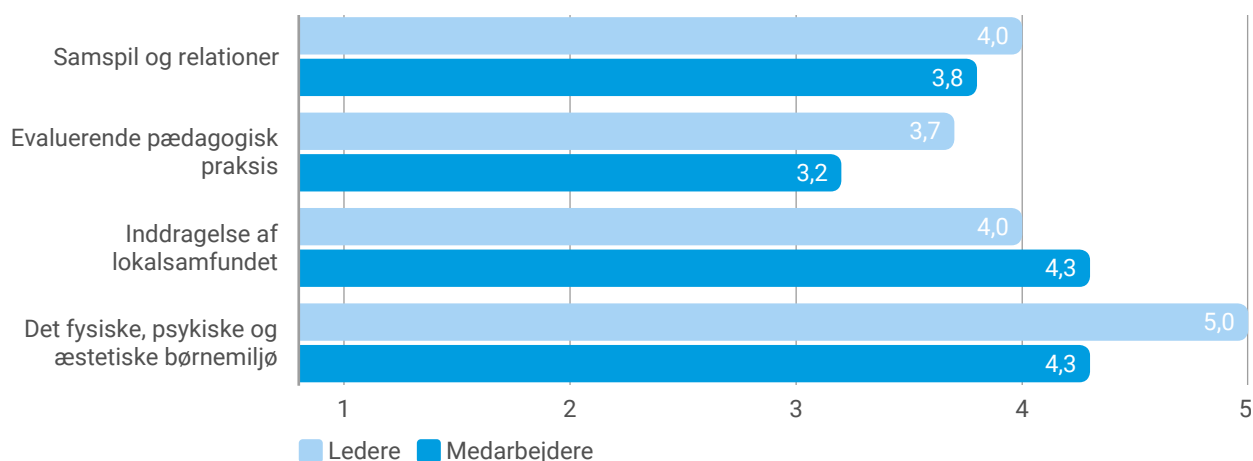
Gennemsnitsscore for deltemaerne i Det pædagogiske grundlag



Note: Figuren viser resultater for perioden 2023. Resultaterne er baseret på både lederne, medarbejderne og observatørernes besvarelser.

Kilde: Rambølls Pædagogiske Læringsmiljøvurdering

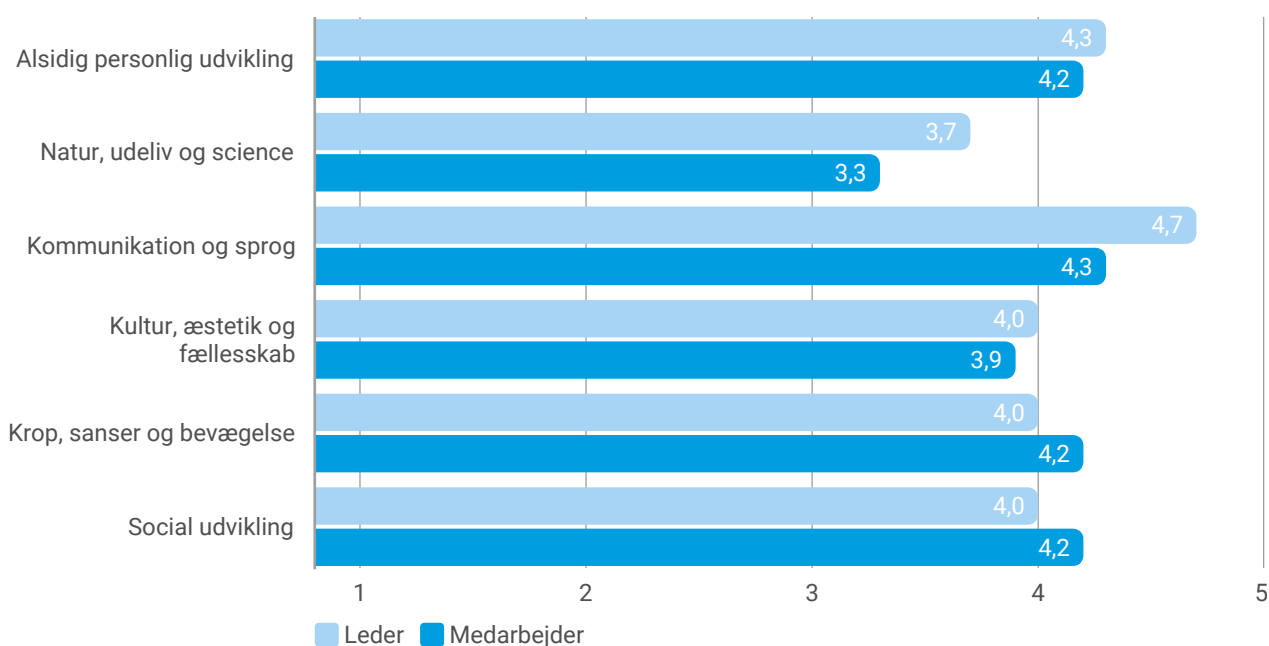
Gennemsnitsscore for deltemaerne i Fokusområder



Note: Figuren viser resultater for perioden 2023. Resultaterne er baseret på både lederne, medarbejderne og observatørens besvarelser.

Kilde: Rambølls Pædagogiske Læringsmiljøvurdering

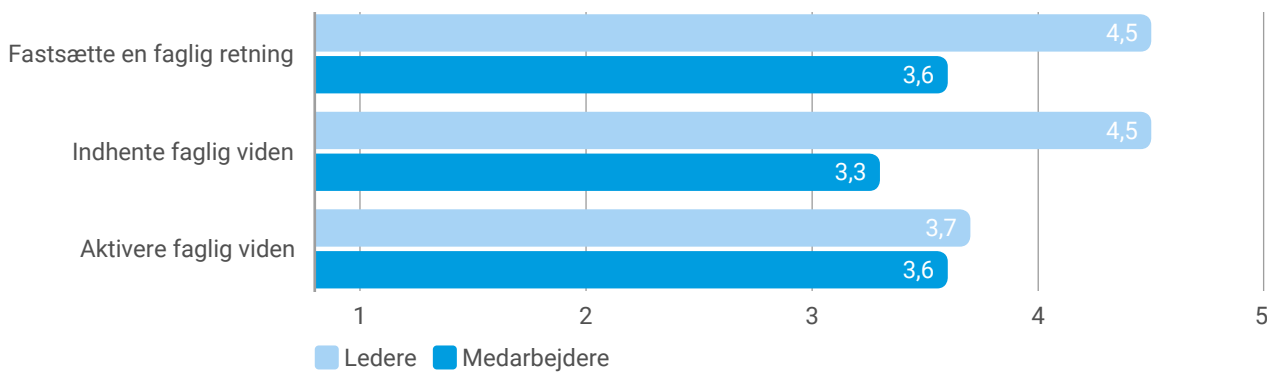
Gennemsnitsscore for deltemaerne i De seks læreplanstemaer



Note: Figuren viser resultater for perioden 2023. Resultaterne er baseret på både lederne, medarbejderne og observatørens besvarelser.

Kilde: Rambølls Pædagogiske Læringsmiljøvurdering

Gennemsnitsscore for deltemaerne i Faglig ledelse



Note: Figuren viser resultater for perioden 2023. Resultaterne er baseret på både lederne, medarbejderne og observatørernes besvarelser.

Kilde: Rambølls Pædagogiske Læringsmiljøvurdering

Noter her dine refleksioner omkring ovenstående resultater og hvilke handlinger de giver anledning til - set i relation til arbejdet med og evalueringen af dagtilbuddets pædagogiske læreplan:

Kommentarfelt til ledere

Vi er i proces med vores faglige ledelse og aktivering af data ved det igangværende arbejde med Nest i Landsbyordningen.

Kommentarfelt til tilsynsførende

3.2 Børneperspektivet

I Danmark har vi en lovgivning, der slår fast, at børns oplevelser skal inddrages i arbejdet med at skabe et godt pædagogisk læringsmiljø. Ifølge forskning konkluderes det at kvaliteten i dagtilbuddet hænger tæt sammen med de voksnes evne til at inddrage børnene og deres perspektiver i hverdagen.

Børnenes perspektiv på egen trivsel i dagtilbuddet er indhentet via Rambøll Hjernen&Hjertets interaktive og talende spørgeskema til børn. Spørgerammen er inspireret af materialer fra DCUM og børneforskning.

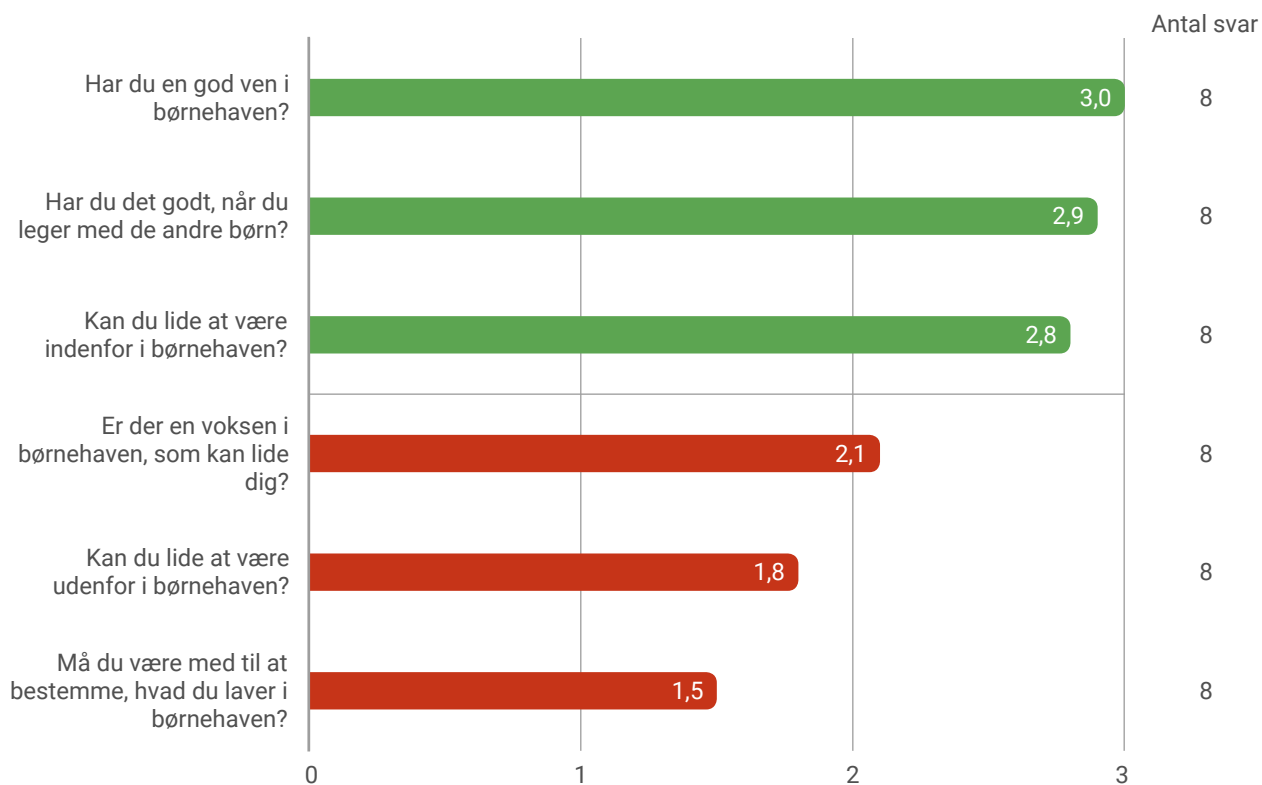
Antal besvarelser

Antal besvarelser	
Antal	8

Note: Figuren viser resultater for perioden 2023.

Kilde: Rambølls Børnespørgeskema

Top bund fordeling for børn

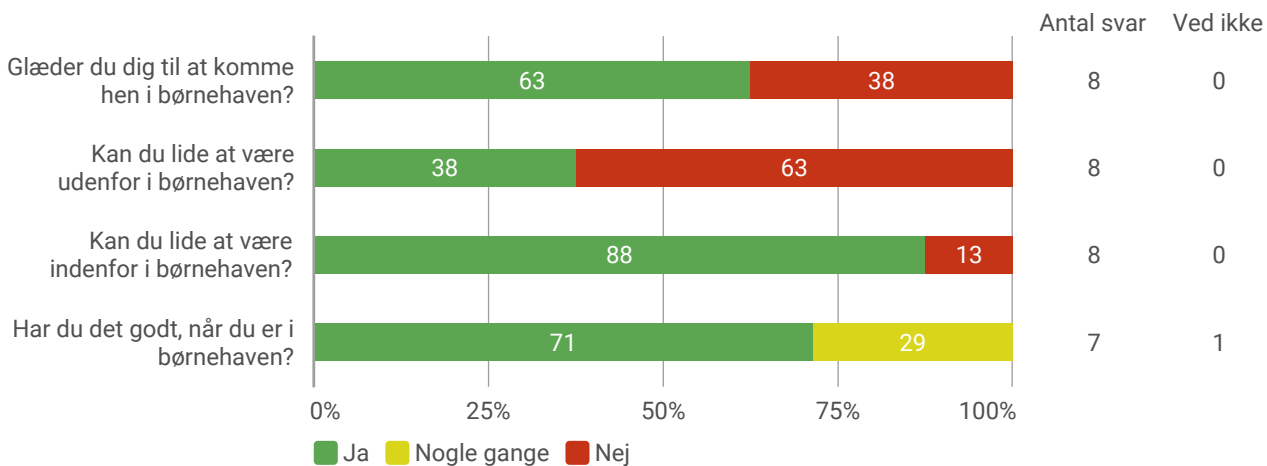


Note: Figuren viser resultater for perioden 2023.

Kilde: Rambølls Børnespørgeskema

3.2.1 Resultater opdelt på de enkelte temaer

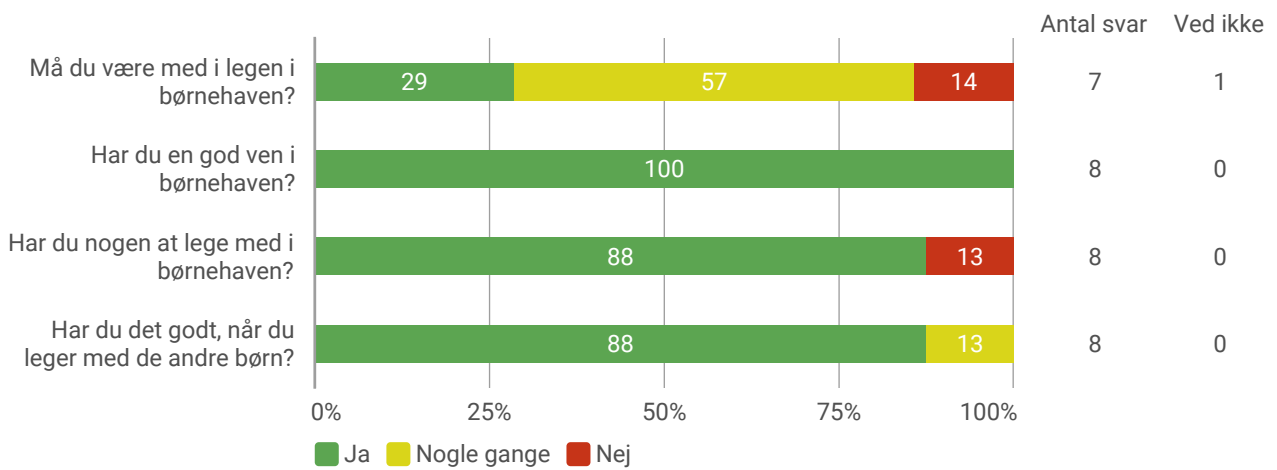
Overordnet trivsel



Note: Figuren viser resultater for perioden 2023.

Kilde: Rambølls Børnespørgeskema

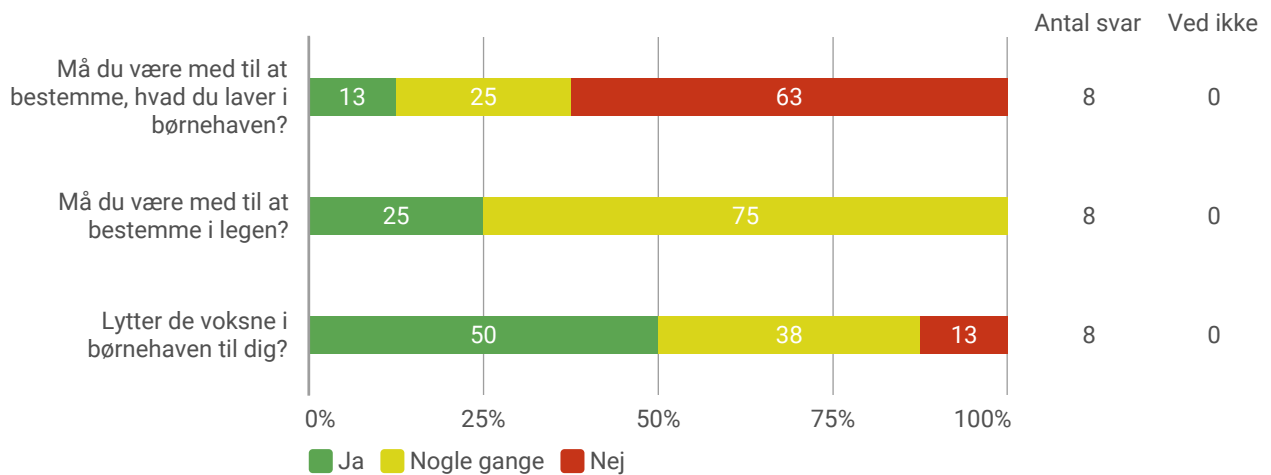
Venskab og leg



Note: Figuren viser resultater for perioden 2023.

Kilde: Rambølls Børnespørgeskema

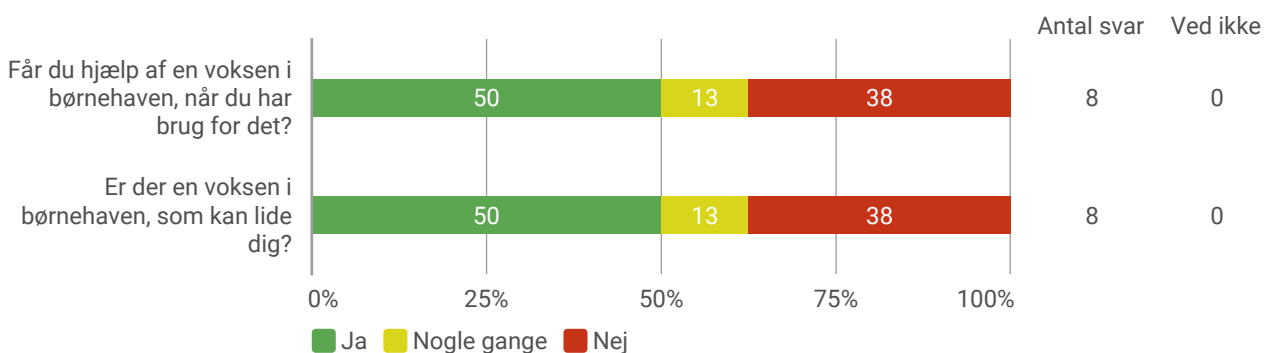
Medbestemmelse



Note: Figuren viser resultater for perioden 2023.

Kilde: Rambølls Børnespørgeskema

Omsorg og støtte fra de voksne



Note: Figuren viser resultater for perioden 2023.

Kilde: Rambølls Børnespørgeskema

Noter her dine refleksioner omkring ovenstående resultater og hvilke handlinger de giver anledning til:

Kommentarfelt til ledere

Vi har forholdt os til data og i nogle tilfælde gået i dialog med forældrene, når vi har fundet det relevant, at de blev informeret.

Kommentarfelt til tilsynsførende

4 RESULTATKVALITET

Resultat kvalitet omhandler børnenes udbytte ved at gå i dagtilbud, både her og nu og på længere sigt. Det gælder børns trivsel, læring og udvikling – kognitivt, socialt og motorisk.

4.1 Sprogvurdering 3-6

Antal sprogvurderinger fordelt på indsatsgrupper

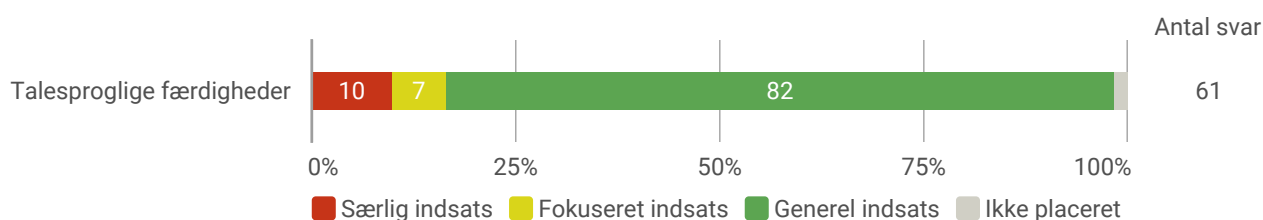
	Særlig indsats	Fokuseret indsats	Generel indsats	Ikke placeret
Før-skriftlige færdigheder	20% (3)	13% (2)	67% (10)	0%
Talesproglige færdigheder	11% (4)	6% (2)	81% (29)	3% (1)

Note: Figuren viser resultater for perioden 2023 og 2022.

Kilde: Rambøll Sprog.

4.1.1 Resultater - Historisk udvikling

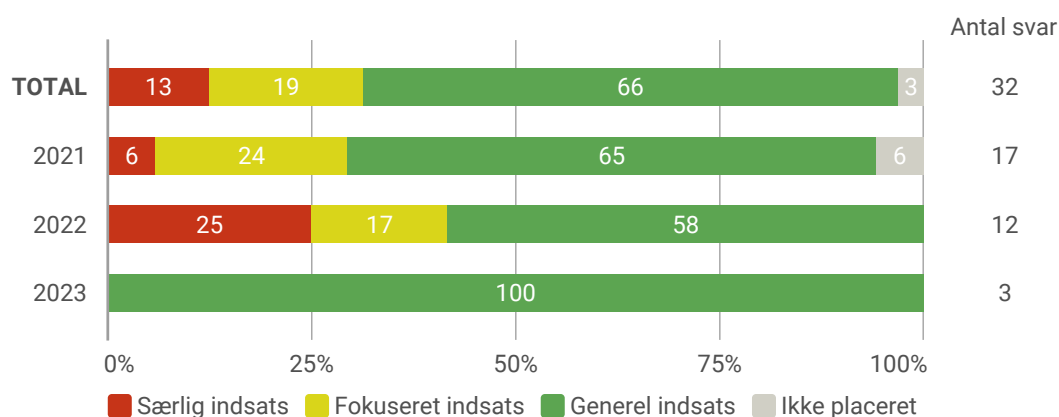
Resultater for Talesproglige færdigheder opdelt på indsatsgrupper



Note: Figuren viser resultater for perioden 2023, 2022 og 2021.

Kilde: Rambøll Sprog.

Resultater for Før-skriftlige færdigheder opdelt på indsatsgrupper



Note: Figuren viser resultater for perioden 2023, 2022 og 2021.

OBS: Vær opmærksom på at de 3-årige ikke placeres i en indsatsgruppe for Før-skriftlige færdigheder og derfor ikke indgår i denne visning.

Kilde: Rambøll Sprog.

Noter her dine refleksioner omkring ovenstående resultater og hvilke handlinger de giver anledning til:

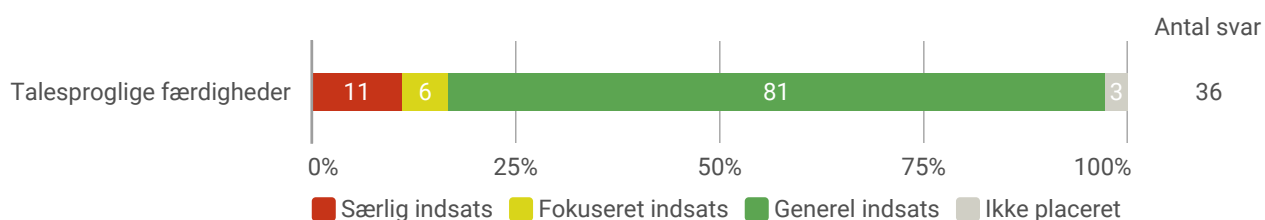
Kommentarfelt til ledere

Data retvisende - indsatser igangsat jævnfør farveskallering.

Kommentarfelt til tilsynsførende

4.1.2 Resultater - opdelt på alder

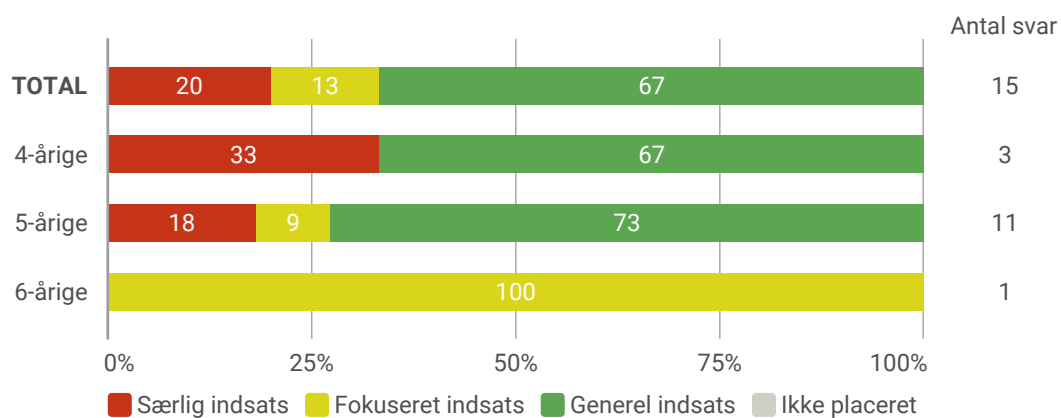
Resultater for Talesproglige færdigheder opdelt på indsatsgrupper



Note: Figuren viser resultater for perioden 2023 og 2022.

Kilde: Rambøll Sprog.

Resultater for Før-skriftlige færdigheder opdelt på indsatsgrupper



Note: Figuren viser resultater for perioden 2023 og 2022.

OBS: Vær opmærksom på at de 3-årige ikke placeres i en indsatsgruppe for Før-skriftlige færdigheder og derfor ikke indgår i denne visning.

Kilde: Rambøll Sprog.

Noter her dine refleksioner omkring ovenstående resultater og hvilke handlinger de giver anledning til:

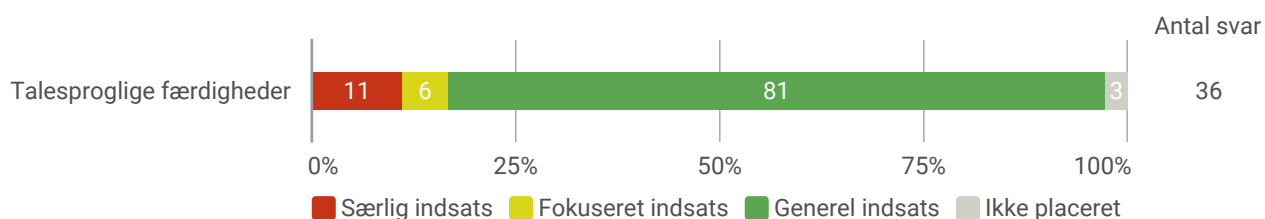
Kommentarfelt til ledere

Data retvisende - indsatser igangsat jævnfør farveskallering.

Kommentarfelt til tilsynsførende

4.1.3 Resultater - opdelt på køn

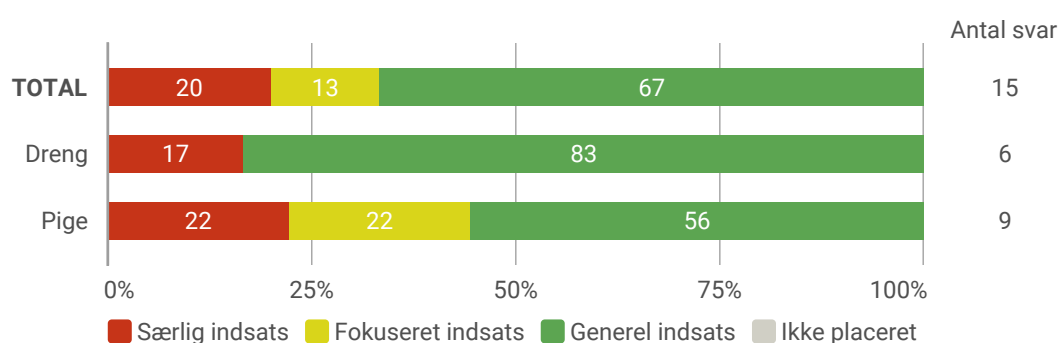
Resultater for Talesproglige færdigheder opdelt på indsatsgrupper



Note: Figuren viser resultater for perioden 2023 og 2022.

Kilde: Rambøll Sprog.

Resultater for Før-skriftlige færdigheder opdelt på indsatsgrupper



Note: Figuren viser resultater for perioden 2023 og 2022.

OBS: Vær opmærksom på at de 3-årige ikke placeres i en indsatsgruppe for Før-skriftlige færdigheder og derfor ikke indgår i denne visning.

Kilde: Rambøll Sprog.

Noter her dine refleksioner omkring ovenstående resultater og hvilke handlinger de giver anledning til:

Kommentarfelt til ledere

Data retvisende - indsats igangsat jævnfør farveskallering.

Kommentarfelt til tilsynsførende

5 SAMMENFATNING

5.1 Opsamling

Kommentarfelt til ledere

Med de udviklingspunkter, vi får øje på ved denne rapport, vurderer vi, at det er noget, vi allerede er opmærksomme på med igangsatte indsatser i vores strategi- og pædagogiske udviklingsproces. Herunder særligt med udgangspunkt i Nest.

Kommentarfelt til tilsynsførende

D. 25.6.2024.

Tilsynsteamet tager ovenstående datarapport med ledelseskomentar til efterretning. Der følges op med deltagerobservation og tilsynsdialog v. Tilsynskonsulent i efteråret 2024. Herefter afgives samlet vurdering af dagtilbuddets kvalitet.

5.2 Tilsynsførendes samlede vurdering

Tilsynsførendes samlede vurdering af, om dagtilbuddets kvalitet er "tilfredsstillende" eller "mindre tilfredsstillende"

Tilsynsførende anfører altid fagligt forankrede anbefalinger, der kan sikre og /ller øge kvaliteten.

Tilsynsførendes anbefalinger - til opfølgning:

Hvis tilbuddet vurderes til at udvise en mindre tilfredsstillende kvalitet, igangsættes et skærpet tilsynsforløb.

Skærpede tilsyn medfører altid opfølgning ved chefen for Opvækst og Læring.

Tilsynsførendes begrundelse for skærpet tilsynsforløb: